

Home & School CONNECTION[®]

Trabajando juntos para el éxito escolar

Febrero de 2010

Toluca Lake Elementary School
Parent Center - (818) 980-4980



NOTAS BREVES

Un chico nuevo

¿Hay un chico nuevo en la clase de su hijo? Su pequeño puede lograr que el estudiante nuevo se sienta acogido si juega con él durante el recreo o almuerza con él. Si su hijo es el chico nuevo, sugiérale que se integre en seguida. Las actividades como los scouts, banda y el club de ajedrez pueden ayudarle a hacer amistades.

Secuencias de números

Fortalezca la habilidad matemática de su hija dándole secuencias de números para que las complete. Empiece con algo fácil (2, 4, 6, 8, ?). Debería darse cuenta de que cada vez usted añade 2, así que el siguiente número tiene que ser 10. Para que las secuencias sean más difíciles combine suma y resta. Ejemplo: 2, 7, 6, 11, 10 (la secuencia es + 5, - 1). ¡Que se invente ella secuencias para que usted las resuelva!

Disculpas en acción

Recuerde a su hijo que lo educado es decir "Lo siento" cuando haya cometido un error. Y todavía es mejor reforzar su disculpa con una acción. Si rompe el juguete de su hermana podría decir: "Lo siento. Voy a intentar arreglarlo ahora".

Vale la pena citar

"La educación no es llenar un cubo sino encender un fuego".
William Butler Yeats

SIMPLEMENTE CÓMICO

P: ¿Qué va alrededor de un pasto sin moverse nunca?

R: ¡Una valla!



Secretos de la no ficción

Desde libros y revistas a libros de texto y periódicos, la lectura de obras de no ficción ocupa una gran parte de la vida de su hija. Ayúdela a aprovechar al máximo sus lecturas con estas ideas.

Rodear. Deje periódicos, revistas, libros de fotos y manuales de instrucciones por toda la casa. Haga preguntas para animar a su hija a leer esos materiales ("¿Has visto el artículo sobre la feria del condado?"). A la hora de irse a dormir, elijan lecturas en voz alta de no ficción como *Insectlopedia* de Douglas Florian. Antes de leer, diga: "Vamos a ver qué aprendemos hoy sobre los insectos". Cuando terminen, mencione algo que haya descubierto ("¡Una mantis religiosa come abejas!") y pida a su hija que comparta con usted algo que haya aprendido ella.

Conectar. Su hija absorberá la información con más facilidad si la relaciona con lo que ve. Si está leyendo sobre los imanes, pídale que le explique cómo funcionan los de la nevera ("El hierro y el níquel atraen a los imanes así que la nevera debe tener




uno de esos metales"). Si están visitando a familiares que viven en otra ciudad, llévense una guía de la región a la que van.

Ampliar. Leer la misma información en distintas fuentes de no ficción puede ayudar a su hija a entender mejor un tema determinado. Para un capítulo de historia sobre civilizaciones antiguas podría sacar de la biblioteca *Mummies, Pyramids, and Pharaohs* de Gail Gibbons o *Adventures in Ancient Greece* de Linda Bailey. Hágale preguntas sobre la información que aparece tanto en su libro de texto como en los de la biblioteca. Anímela a que comparta las cosas nuevas que aprenda con su maestra o con la clase. ♥

Demuestre su amor

Es importante que le diga a su hijo que lo quiere y es también bonito *demostrárselo*. He aquí algunas formas de hacerlo:

- ♥ Dedique un tiempo especial el fin de semana para ustedes dos. Jueguen a juegos de mesa o vayan al parque.
- ♥ Sorprenda a su hijo acudiendo a su escuela a la hora del almuerzo.
- ♥ Permita que se vaya a dormir tarde para dar un paseo en familia por su barrio. Entren en calor luego con una taza de chocolate caliente.
- ♥ Aprenda a decir "Te quiero" en varias lenguas. Usen un diccionario bilingüe o un traductor en la red como www.wordreference.com.
- ♥ Haga la comida favorita de su hijo. O bien use moldes de galletas para darle forma de corazón a su panqueque o a su bocadillo. ♥




Pensar positivamente

¡Busquen el lado alegre de las cosas! Ayude a su hijo a mirar la vida con optimismo y le resultará más fácil recuperarse cuando las cosas no vayan como él quiere. Anímelo a pensar positivamente con estas ideas.

Dar ejemplo

Su hijo lo imitará a usted cuando se dé cuenta de que usted aprovecha lo mejor de cada situación. Por ejemplo, si se encuentran en un atasco de tráfico sugiera que canten canciones o que jueguen a juegos de palabras juntos. En tiempos difíciles, diga algo positivo (“Sé que hemos tenido problemas de dinero pero eso nos ha



ayudado a darnos cuenta de lo que es realmente importante”).

Ver lo que compensa

Enseñe a su hijo que lo bueno puede suceder incluso en días malos. Cuando se queje por una riña con un amigo o un proyecto de arte que no le gusta, preste atención a sus sentimientos. A continuación, ayúdelo a pensar en algo que lo haga feliz (“He sacado una A en mi prueba de ortografía”).

Imaginar el resultado

Si su hijo está preocupado, dígame que piense en el peor escenario de la situación (“Si me equivoco durante la presentación del trabajo, todos se reirán”). A continuación, dígame que se imagine lo que es más lógico que suceda (“Algunos podrían reírse pero mis amigos serían amables conmigo”). Lo más probable es que su hijo se preocupe menos si considera la situación con realismo.♥


RINCÓN DE ACTIVIDAD



Honrar a los presidentes

Dos presidentes famosos, George Washington y Abraham Lincoln, nacieron en el mes de febrero. Su hija puede celebrar sus cumpleaños con dos proyectos presidenciales.

Hacer un monumento. Se han construido muchos monumentos para celebrar la memoria de los presidentes. Diga a su hija que diseñe el suyo propio para un presidente que haya estudiado. *Ejemplos:* una pluma gigante para Thomas Jefferson, autor de la Declaración de Independencia; una nave espacial para John F. Kennedy que puso como objetivo ir a la luna.



Organizar una exposición. Diga a su hija que elija un presidente y que piense en objetos que representen su vida. Para Lincoln podría incluir un sombrero de copa y una cabaña de troncos (hecha con palitos de pretzel y manteca de cacahuete). Para Washington podría recortar una estrella representando la que él llevaba cuando era general y dibujar la bandera de Virginia, el estado en el que vivió.♥

NUESTRA FINALIDAD

Proporcionar a los padres ideas prácticas que promuevan el éxito escolar, la participación de los padres y un mejor entendimiento entre padres e hijos.

Resources for Educators,
una filial de Aspen Publishers, Inc.
128 N. Royal Avenue • Front Royal, VA 22630
540-636-4280 • rfeustomer@wolterskluwer.com
www.rfeonline.com
ISSN 1540-563X

P & R

Tareas de clase

P: Últimamente mi hija no termina sus tareas en clase y tiene que hacerlas en casa. ¿Qué debería hacer?

R: Hable con la maestra de su hija para averiguar qué se interpone en su camino. Si sus resultados son acordes con su grado quizá sólo tenga que trabajar más eficientemente. Recuérdela a su hija que está bien descansar la vista de vez en cuando echando un vistazo al aula. Pero no debería distraerse. Por ejemplo, si tiene 10 problemas de matemáticas podría mantener la vista fija en el cuaderno hasta que termine 5 problemas.

Finalmente, si su hija se trae el trabajo de clase a casa, dígame que lo termine antes de que se ponga a jugar o visite a sus amigos. Se sentirá más motivada a terminar en clase si sabe que no hacerlo limitará su tiempo libre en casa.♥



DE PADRE A PADRE

Un hogar desenchufado

La clase de mi hijo ha estado estudiando formas posibles de proteger el medio ambiente. Un día que yo buscaba el cargador de mi celular, Bradley se lo encontró enchufado aunque mi teléfono no estaba conectado al cargador. Me dijo que su maestra le había dicho que los cargadores de baterías que se dejan enchufados a la corriente consumen energía aunque no estén cargando nada. Eso le dio una idea: nuestra familia podía usar menos electricidad.

Así que Bradley recogió todos nuestros cargadores (del celular, la vídeo cámara, el reproductor de MP3) y los puso en una cesta junto a un enchufe múltiple. Nos pidió que desenchufáramos los cargadores y que apagáramos el interruptor del enchufe múltiple cuando no haya nada cargándose. Ahora no desperdiciamos tanta energía y Bradley ya está pensando en maneras de conservar agua!♥

